

Ficha Técnica


Lastre 20°

ART.23020



LASTRE 20°

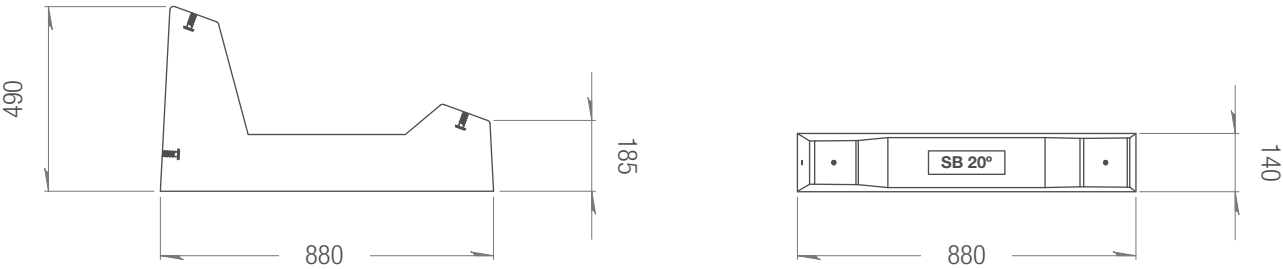
ART. 23020



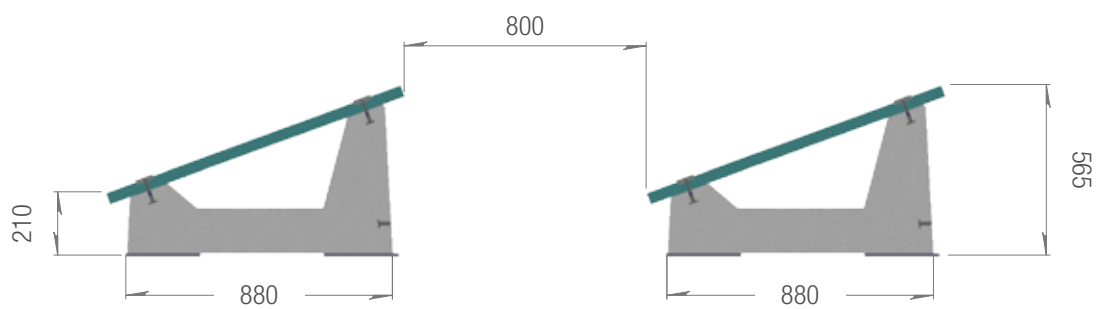
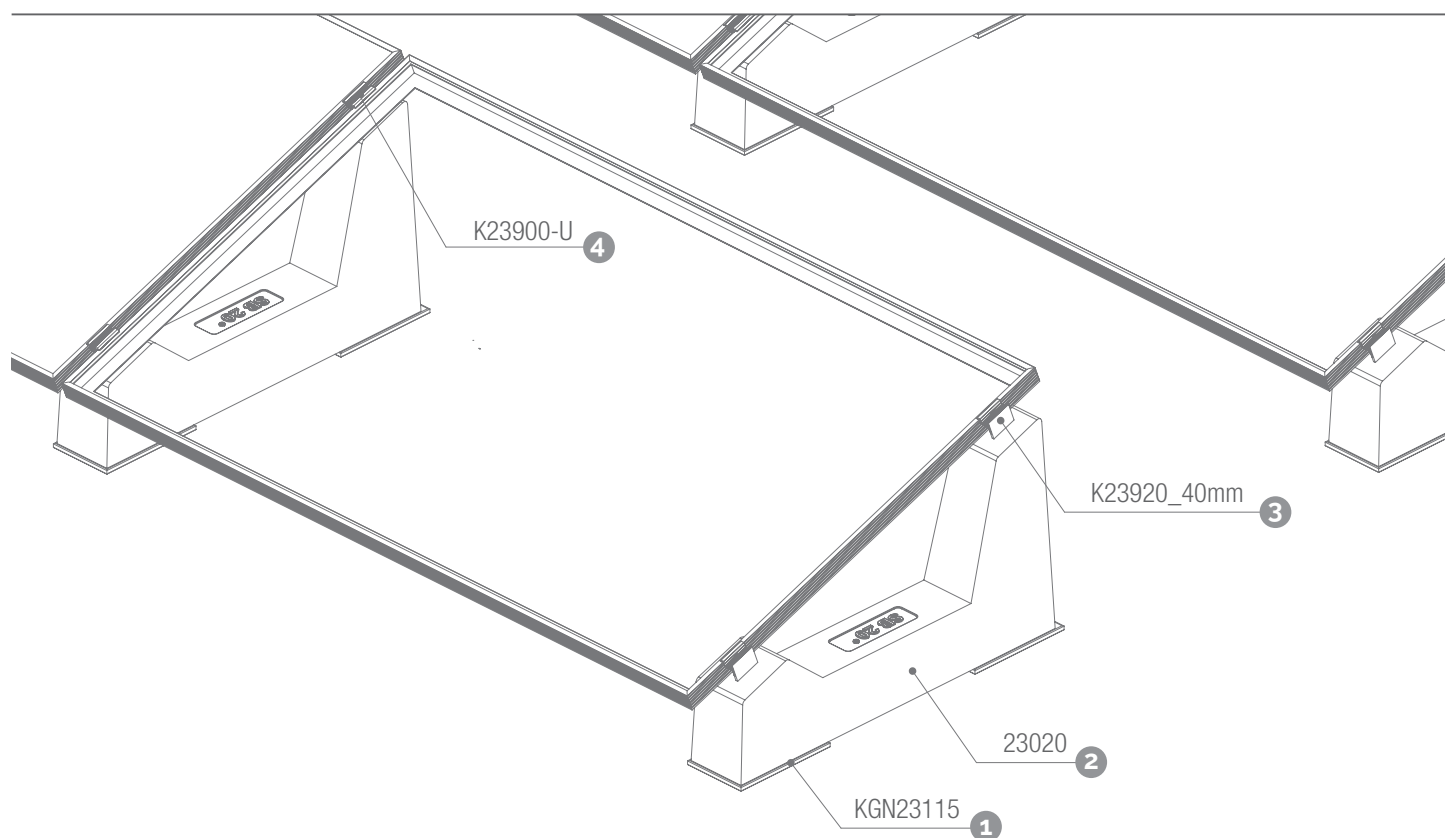
El sistema Fila-Singular representa una solución simple y extremadamente versátil: disponible en una amplia gama de inclinaciones de 0° a 30°, los lastres permiten fijar los paneles en vertical, en horizontal o con orientación Este-Oeste, modulando libremente la distancia entre las filas y asegurando una instalación simple y rápida, incluso en presencia de obstáculos.

| | |
|------------------------|---|
| Ángulo de inclinación | 20° |
| Montaje del módulo | Horizontal - Lado corto / Vertical - Lado largo |
| Peso del lastre | 61 kg |
| Cantidad por palet | 10 piezas |
| Dimensiones del palet | 700x900x890h mm |
| Peso del palet | 626 kg |
| Accesorios compatibles | Funda protectora de goma (KGN23115), Grapas universales (K23900/U.50, K23920/U.50), Grapas PowerClamp (K23900/PWC.50, 23920/PWC), Placa union doble lastre (K23804), U-Block (23015.CRP - 23030.CRP), No-Flex (K23712) Cablowind (CW.CABLOWIND.95 - CW.CABLOWIND.160 - CW.CABLOWIND.185) |

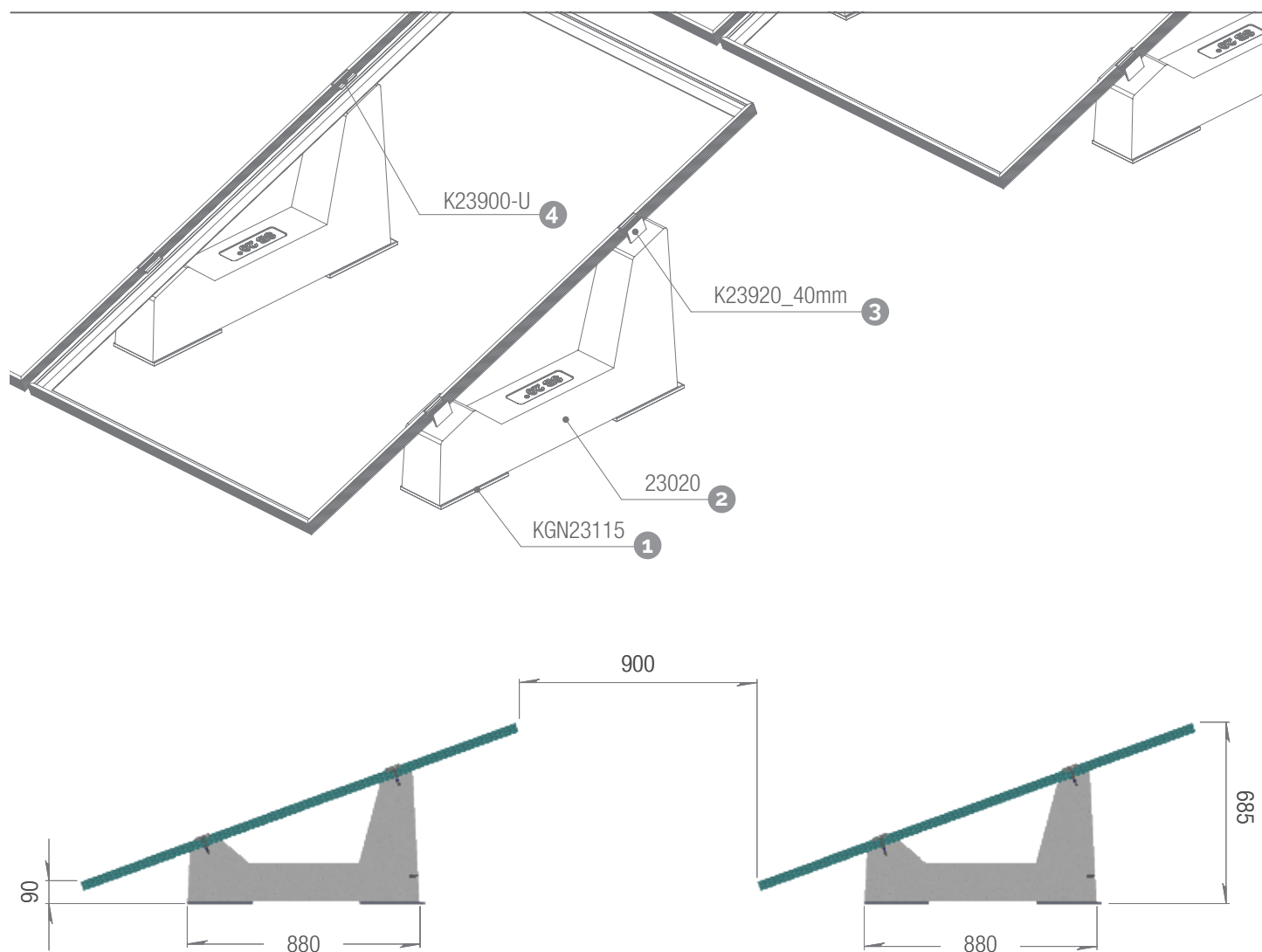
DIMENSIONES DEL LASTRE



INSTALACIÓN DE MÓDULO HORIZONTAL - Lado corto



INSTALACIÓN DE MÓDULO VERTICAL - Lado largo



INFO

La distancia entre las filas es indicativa y no vinculante, puede variar según el proyecto.

Las cotas están basadas en el uso de un panel de dimensiones 1722mm x 1134mm x 35mm. Varían según las dimensiones del panel utilizado.

Seguir las instrucciones de montaje de Sun Ballast®.

Las dimensiones mostradas en la figura están expresadas en milímetros.

CARACTERÍSTICAS TÉCNICAS

Descripción:

Balasto de hormigón prefabricado no armado.
(En el interior hay una varilla de hierro para aumentar la elasticidad mecánica)

- Clase de exposición: XC4;
- Clase de resistencia: C32/40;
- Contenido mínimo de cemento 340 kg/m³;
- Clase de resistencia al fuego: Clase 0 (clase italiana) A1 (clase europea con ref. UNI EN 13501-1:2019);
- Profundidad máxima de penetración de H₂O bajo presión 500 kPa: 15 mm;
- Profundidad media de penetración de H₂O bajo presión 500 kPa: 10 mm;
- Tolerancia de peso: ±5%;
- Medida: ±5 mm;
- Determinación de la fuerza de extracción del inserto roscado M8 incrustado en el elemento CLS mediante tracción directa de la barra roscada M8 atornillada en él.

Resultados del ensayo de tracción a 15 kN (1530 kg):

Sin deslizamiento del inserto roscado;

Fractura de la barra roscada.

BASIC S.R.L Sociedad de Beneficio, en la persona de su representante legal, declara que la producción cumple con las normas UNI EN 206 y UNI 11104, las instrucciones y los procedimientos del sistema de gestión de la calidad de conformidad con la norma UNI EN ISO 9001:2015 con certificación TUV.

Cualquier modificación efectuada en el producto a que se refiere la presente declaración sin la autorización del fabricante anula la presente declaración de requisitos técnicos. A continuación se enumeran las características técnicas del producto.





Made to last
Patented systems

CONTACTOS

INFORMACIÓN Y PRIMER CONTACTO

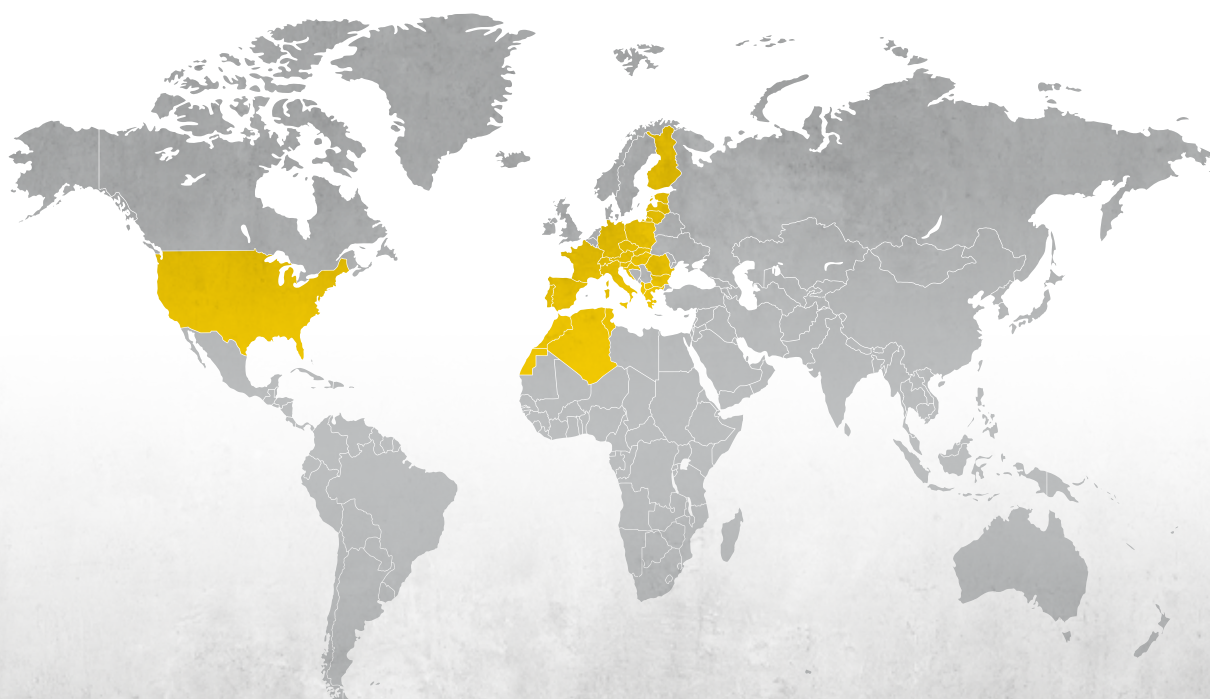
info@sunballast.com

ASESORAMIENTO COMERCIAL

commerciale@sunballast.com

OFICINA TECNICA

tecnico@sunballast.com



MADE TO LAST.

www.sunballast.es