


Scheda Tecnica **Connect 5°**

ART.23005.CF/CR/CRT



CONNECT 5°

ART. 23005.CF/CR/CRT



L'equilibrio perfetto tra resistenza e leggerezza: il sistema Connect unisce moduli e zavorre in un unico reticolo, riducendo i carichi sulla copertura e i costi di trasporto, distribuendo al contempo i pesi in modo perfettamente bilanciato. Il sistema è disponibile in un'ampia gamma di inclinazioni e si installa in modo semplice e veloce su qualunque tetto piano.

Angolo di Inclinazione 5°

Montaggio modulo Orizzontale - Lato corto

Accessori compatibili Guaina (KGN23115), Graffe universali (K23900/U.50, K23920/U.50), Graffe PowerClamp (K23900/PWC.50, 23920/PWC), Piastrina raddoppio (K23804), U-Block (23015.CRP), No-Flex (K23712)

ZAVORRA ART. 23005.CF

Peso zavorra	20 kg	Dimensioni bancale	900x740x656h mm
Quantità per bancale	32 pezzi	Peso bancale	654 kg

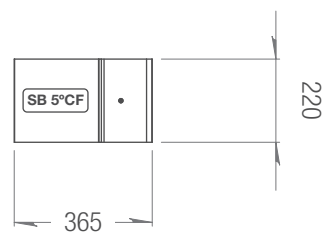
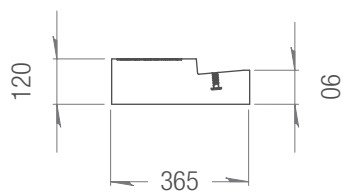
ZAVORRA ART. 23005.CR

Peso zavorra	16 kg	Dimensioni bancale	1210x690x428h mm
Quantità per bancale	26 pezzi	Peso bancale	431 kg

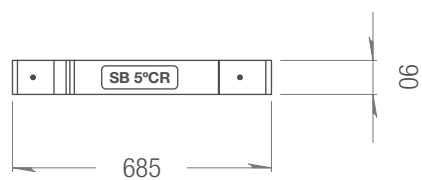
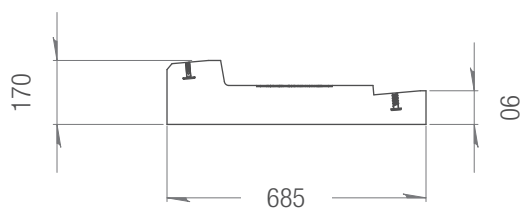
ZAVORRA ART. 23005.CRT

Peso zavorra	35 kg	Dimensioni bancale	1150x890x493h mm
Quantità per bancale	16 pezzi	Peso bancale	576 kg

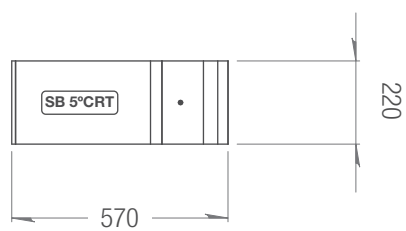
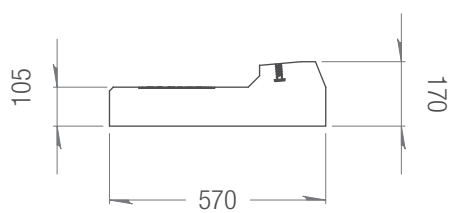
DIMENSIONI ZAVORRA 23005.CF



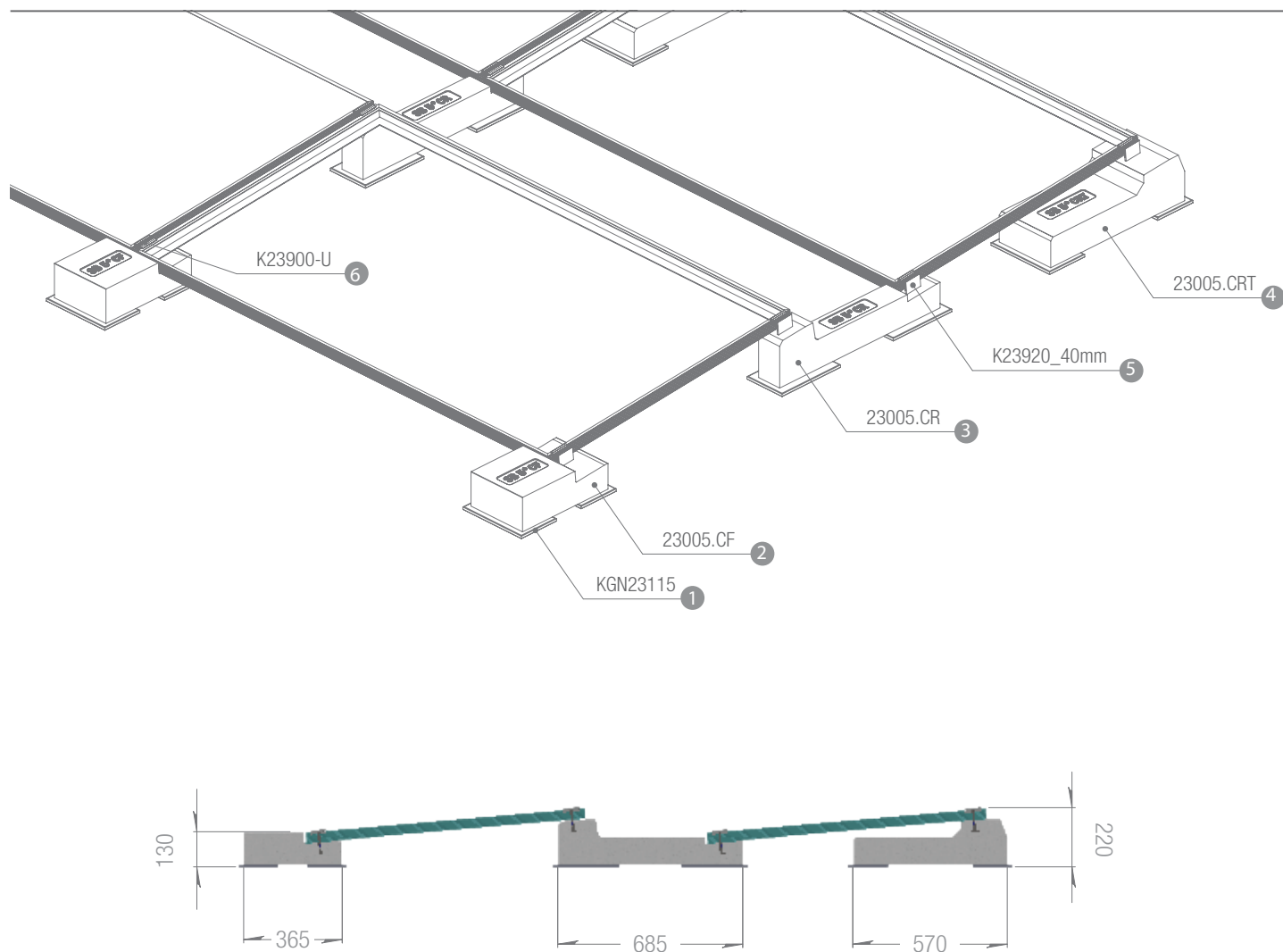
DIMENSIONI ZAVORRA 23005.CR









DIMENSIONI ZAVORRA 23005.CRT



MONTAGGIO MODULO ORIZZONTALE - Lato Corto



Guaina KGN23115  1	Zavorra 23005.CF  2	Zavorra 23005.CR  3	Zavorra 23005.CRT  4	Graffa Terminale K23920/U.50  5	Graffa Centrale K23900/U.50  6
---	---	---	--	---	--

INFO

La distanza tra le file è indicativa e non vincolante, può variare a seconda del progetto.

Le quote sono basate sull'utilizzo di un pannello di dimensione pari a 1722mm x 1134mm x 35mm. Variano a seconda delle dimensioni del pannello utilizzato.

Seguire le istruzioni di montaggio Sun Ballast®.

Le dimensioni presenti in figura sono tutte espresse in millimetri.

CARATTERISTICHE TECNICHE

Denominazione:

Zavorra in calcestruzzo prefabbricato non armato.

(All'interno è presente un tondino in ferro per aumentare l'elasticità meccanica)

- Classe di esposizione: XC4;
- Classe di resistenza: C32/40;
- Minimo contenuto cemento: 340 kg/m³;
- Classe di resistenza al fuoco: Classe 0 (classe italiana) A1 (classe europea con rif. UNI EN 13501-1:2019);
- Profondità massima di penetrazione H₂O sotto pressione 500 kPa: 15 mm;
- Profondità media di penetrazione H₂O sotto pressione 500 kPa: 10 mm;
- Tolleranza peso: $\pm 5\%$;
- Misura: ± 5 mm
- Determinazione forza di strappo/tenuta (pullout) di inserto filettato M8 inglobato in elemento CLS per trazione diretta di barra filettata M8 avvitata in esso.

Esito della prova di trazione a 15 kN (1530 kg):

Nessuno sfilamento dell'inserto filettato;

Rottura della barra filettata.

BASIC S.R.L. Società Benefit, nella persona del suo legale rappresentante, dichiara che la produzione è conforme alle norme UNI EN 206 e UNI 11104, alle istruzioni e alle procedure del sistema di gestione della qualità secondo la norma UNI EN ISO 9001:2015 con certificazione TUV.

Ogni modifica effettuata sul prodotto di cui alla presente dichiarazione senza l'autorizzazione del fabbricante rende nulla la presente dichiarazione di requisiti tecnici. Vengono di seguito riportate le caratteristiche tecniche del prodotto.





Made to last
Patented systems

CONTATTI

INFORMAZIONI E PRIMO CONTATTO

info@sunballast.com

CONSULENZA COMMERCIALE

commerciale@sunballast.com

SUPPORTO TECNICO

tecnico@sunballast.com



MADE TO LAST.

www.sunballast.it